






















AVANTAGES DE LA SOLUTION RAFFRAICHISSEUR

- Economique à l'installation et à l'usage: consomme 10 fois moins qu'une climatisation traditionnelle
- Entretien facile et peu coûteux
- Ecologique: pas d'emploi de gaz réfrigérant
- Efficace: le rendement s'accroît avec l'augmentation de la chaleur et diminution de l'humidité
- Léger: ne nécessite pas de renforcement de structure
- Sain: le système fonctionne en tout air neuf et l'air soufflé est filtré en amont. Aucun risque de légionellose
- Adaptable: peut être installé dans tout type de bâtiment et sur tout type de structure
- Evolutif: des unités supplémentaires peuvent être installées en cas d'extension
- Résistant à la corrosion (matériaux polymères)
- Réduit l'introduction de poussières et de pollens extérieurs par la mise en surpression des locaux

Caractéristiques de la Gamme disponible

						
Model:	AIR FLOW	POWER CONSUMPTION	WATER TANK CAPACITY	SPEED SETTINGS	CARBON / DUST FILTER	CONTROL PANEL
CS10XE 	510 m³/hr 300 CFM	100 Watts	10 Liter	High / Med / Low / Sleep	YES	LED
CS12AE 	460 m³/hr 270 CFM	60 Watts	12 Liter	High / Med / Low / Sleep	YES	DIGITAL
CW12AE 	390 m³/hr 230 CFM	80 Watts	12 Liter	High / Med / Low	---	DIGITAL
CL15AC 	480 m³/hr 285 CFM	126 Watts	15 Liter	High / Med / Low	---	TOUCH LCD
CL15AM 	480 m³/hr 285 CFM	126 Watts	15 Liter	High / Med / Low	---	MECHANICAL KNOBS
CL15AE 	490 m³/hr 290 CFM	90 Watts	15 Liter	High / Med / Low / Sleep	YES	DIGITAL
CL20AE 	800 m³/hr 470 CFM	230 Watts	20 Liter	High / Med / Low / Sleep	YES	DIGITAL
CL201AE 	800 m³/hr 470 CFM	230 Watts	20 Liter	High / Med / Low / Sleep	YES	DIGITAL
CL30XC 	900 m³/hr 525 CFM	252 Watts	30 Liter	High / Med / Low / Sleep	YES	TOUCH LCD
CL60PM 	2610 m³/hr 1540 CFM	220 Watts	60 Liter	High / Med / Low	---	MECHANICAL KNOBS
CO301PC 	1410 m³/hr 830 CFM	270 Watts	30 Liter	High / Low	YES	TOUCH LCD
CO30PC 	1160 m³/hr 685 CFM	270 Watts	30 Liter	High / Low	---	TOUCH LCD
CO30PM 	1160 m³/hr 685 CFM	270 Watts	30 Liter	High / Low	---	MECHANICAL KNOBS
CO45PC 	2080 m³/hr 1230 CFM	350 Watts	45 Liter	High / Low	---	TOUCH LCD
CO45PM 	2080 m³/hr 1230 CFM	350 Watts	45 Liter	High / Low	---	MECHANICAL KNOBS